





ОБ ИТОГАХ РАБОТЫ КАЛУГАСТАТА В 2022 ГОДУ



Отдел сводных статистических
работ и общественных связей

- **ДОСТУПНОСТЬ И ОБЩЕСТВЕННОЕ БЛАГО**
ОФИЦИАЛЬНАЯ СТАТИСТИКА – ДОСТУПНЫЙ И НАДЕЖНЫЙ ИНСТРУМЕНТ ДЛЯ ПРИНЯТИЯ РЕШЕНИЙ ГОСУДАРСТВОМ И ОБЩЕСТВОМ
- **БЫСТРОТА И РЕЛЕВАНТНОСТЬ**
СТАТИСТИЧЕСКАЯ ИНФОРМАЦИЯ – АКТУАЛЬНА И СВОЕВРЕМЕННА
- **ЭФФЕКТИВНОСТЬ**
ОТЧЕТНАЯ НАГРУЗКА НА БИЗНЕС – МИНИМАЛЬНО НЕОБХОДИМАЯ
- **ОТКРЫТОСТЬ**
СТАТИСТИЧЕСКИЕ МЕТОДИКИ И ПРОЦЕССЫ – ПОНЯТНЫ И ПРОЗРАЧНЫ
- **ДОВЕРИЕ**
ДОСТОВЕРНОСТЬ ОФИЦИАЛЬНОЙ СТАТИСТИКИ – НЕ ВЫЗЫВАЕТ СОМНЕНИЙ
- **СТАНДАРТЫ И КООРДИНАЦИЯ**
РОССТАТ – ЕДИНЫЙ НЕЗАВИСИМЫЙ ЦЕНТР КОМПЕТЕНЦИЙ В ОБЛАСТИ СТАТИСТИКИ НА БАЗЕ МЕЖДУНАРОДНЫХ СТАНДАРТОВ
- **ПРОСВЕЩЕНИЕ**
СТАТИСТИЧЕСКАЯ ГРАМОТНОСТЬ ОБЩЕСТВА – ЭЛЕМЕНТ ГОСУДАРСТВЕННОЙ ПОЛИТИКИ В ОБЛАСТИ СТАТИСТИКИ



ШТАТНАЯ ЧИСЛЕННОСТЬ

200 человек

ДОЛЖНОСТИ ФЕДЕРАЛЬНОЙ ГОСУДАРСТВЕННОЙ
ГРАЖДАНСКОЙ СЛУЖБЫ

136 ЧЕЛОВЕК

ДОЛЖНОСТИ НЕ ЯВЛЯЮЩИЕСЯ ДОЛЖНОСТЯМИ
ФЕДЕРАЛЬНОЙ ГОСУДАРСТВЕННОЙ
ГРАЖДАНСКОЙ СЛУЖБЫ

20 ЧЕЛОВЕК

РАБОТНИК, ОПЛАТА ТРУДА КОТОРЫХ
ОСУЩЕСТВЛЯЕТСЯ ПО НОВОЙ СИСТЕМЕ
ОПЛАТЫ ТРУДА

44 ЧЕЛОВЕКА

ВСЕГО ОТДЕЛОВ

16

ИЗ НИХ ОТРАСЛЕВЫХ

8

ОСНОВНЫЕ НАПРАВЛЕНИЯ

СТАТИСТИКА ПРЕДПРИЯТИЙ, РЕГИОНАЛЬНЫХ СЧЕТОВ, БАЛАНСОВ,
ВЕДЕНИЯ СТАТИСТИЧЕСКОГО РЕГИСТРА И ОБЩЕРОССИЙСКИХ
КЛАССИФИКАТОРОВ

СТАТИСТИКА ЦЕН И ФИНАНСОВ

СТАТИСТИКА СЕЛЬСКОГО ХОЗЯЙСТВА И ОКРУЖАЮЩЕЙ
ПРИРОДНОЙ СРЕДЫ

СТАТИСТИКА РЫНОЧНЫХ УСЛУГ

СТАТИСТИКА ТРУДА, ОБРАЗОВАНИЯ, НАУКИ И ИННОВАЦИЙ

СТАТИСТИКА УРОВНЯ ЖИЗНИ И ОБСЛЕДОВАНИЙ ДОМАШНИХ
ХОЗЯЙСТВСТАТИСТИКА СТРОИТЕЛЬСТВА, ИНВЕСТИЦИИ И ЖИЛИЩНО-
КОММУНАЛЬНОГО ХОЗЯЙСТВА

СТАТИСТИКА НАСЕЛЕНИЯ И ЗДРАВООХРАНЕНИЯ

 ЮРИДИЧЕСКИЕ ЛИЦА УЧТЕНО НА 01.12.2022 Г. **21 549** ВВЕДЕНО **1 137** ЛИКВИДИРОВАНО **1 709** ИНДИВИДУАЛЬНЫЕ ПРЕДПРИНИМАТЕЛИ УЧТЕНО **30 581** ВВЕДЕНО **5 574** ПРЕКРАТИЛИ ДЕЯТЕЛЬНОСТЬ **5252**

СБОР СТАТИСТИЧЕСКИХ ДАННЫХ

РЕАЛИЗАЦИЯ
ПРОИЗВОДСТВЕННОГО
ПЛАНАЗАПЛАНИРОВАНО
РАБОТ НА 2022 ГОД

282

КОЛИЧЕСТВО
ПРЕДОСТАВЛЕННЫХ
ОТЧЁТОВ

180 173

из них в электронном
виде

99,5%

ВЫПОЛНЕНО РАБОТ
(С УЧЁТОМ
ПЕРИОДИЧНОСТИ)

1108



- ВСЕРОССИЙСКАЯ ПЕРЕПИСЬ НАСЕЛЕНИЯ



- СПОШНОЕ НАБЛЮДЕНИЕ ЗА ДЕЯТЕЛЬНОСТЬЮ СУБЪЕКТОВ МАЛОГО И СРЕДНЕГО ПРЕДПРИНИМАТЕЛЬСТВА



- СЕЛЬСКОХОЗЯЙСТВЕННАЯ МИКРОПЕРЕПИСЬ



- 2022 ГОД - ПОДВЕДЕНИЕ ИТОГОВ



ЧИСЛЕННОСТЬ ПОСТОЯННОГО НАСЕЛЕНИЯ КАЛУЖСКОЙ ОБЛАСТИ, ЧЕЛОВЕК

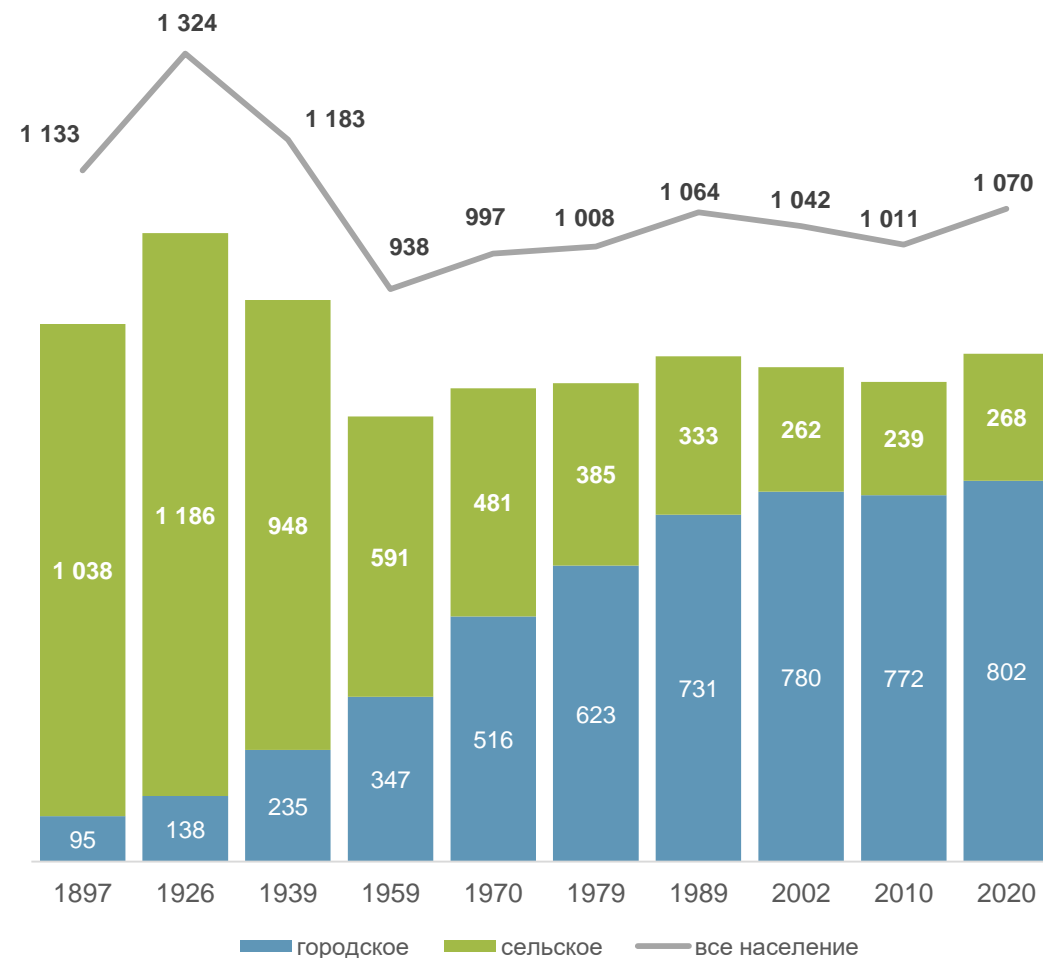
1 069 904

▲ **+5,8%** К ИТОГАМ ВПН-2010

РЕГИОНЫ ЦЕНТРАЛЬНОГО ФЕДЕРАЛЬНОГО ОКРУГА У КОТОРЫХ ЗАФИКСИРОВАН ПРИРОСТ НАСЕЛЕНИЯ

	Численность населения, тыс. человек	ВПН-2020 в % к ВПН-2010
Московская область	8 524,7	120,1
г. Москва	13 010,1	113,1
Калужская область	1 069,9	105,8
Белгородская область	1 540,5	100,5

ЧИСЛЕННОСТЬ НАСЕЛЕНИЯ КАЛУЖСКОЙ ОБЛАСТИ ПО ДАНЫМ ПЕРЕПИСЕЙ НАСЕЛЕНИЯ 1897-2020 ГГ, ТЫС. ЧЕЛОВЕК



ИЗМЕНЕНИЕ ЧИСЛЕННОСТИ НАСЕЛЕНИЯ МУНИЦИПАЛЬНЫХ ОБРАЗОВАНИЙ КАЛУЖСКОЙ ОБЛАСТИ МЕЖДУ ПЕРЕПИСЯМИ НАСЕЛЕНИЯ 2010 и 2020 ГОДОВ, %



ЧИСЛЕННОСТЬ МУНИЦИПАЛЬНЫХ ОБРАЗОВАНИЙ И НАСЕЛЕННЫХ ПУНКТОВ

	Число	Численность населения, человек
Городские округа	2	484 336
Муниципальные районы	24	585 568
в них:		
городские поселения	26	343 595
сельские поселения	252	241 973
Городские населенные пункты	29	802 383
Сельские населенные пункты	3 185	267 521

ГРУППИРОВКА СЕЛЬСКИХ НАСЕЛЕННЫХ ПУНКТОВ ПО ЧИСЛЕННОСТИ НАСЕЛЕНИЯ, ЕДИНИЦ



ЧИСЛЕННОСТЬ МУЖЧИН И ЖЕНЩИН, ЧЕЛОВЕК



507 146



109,3%

К ИТОГАМ ВПН-2010



562 758



102,9%

К ИТОГАМ ВПН-2010



НА 1 000 МУЖЧИН ПРИХОДИТСЯ



1 110 ЖЕНЩИН

РАСПРЕДЕЛЕНИЕ НАСЕЛЕНИЯ ПО ВОЗРАСТНЫМ ГРУППАМ¹⁾, %

ВПН-2010



15,9

69,1

15,0



12,9

53,7

33,4

ВПН-2020



17,8

65,1

17,1



15,2

50,3

34,5

■ моложе
трудоспособного

■ трудоспособного

■ старше
трудоспособного

СРЕДНИЙ ВОЗРАСТ ПО ОТДЕЛЬНЫМ РЕГИОНАМ ЦФО, ЛЕТ

	Мужчины и женщины	Мужчины	Женщины
ЦФО	42,6	40,0	44,8
Московская область	41,5	39,5	43,4
Калужская область	41,8	39,1	44,2
Липецкая область	42,2	39,5	44,6
Белгородская область	42,3	39,8	44,5

¹⁾ Население в возрасте: моложе трудоспособного - 0-15 лет, в трудоспособном возрасте - мужчины от 16 до 61,5 лет, женщины от 16 до 56,5 лет; старше трудоспособного возраста - мужчины от 61,5 лет и более, женщины от 56,5 лет и более.

СПЛОШНОЕ НАБЛЮДЕНИЕ ЗА ДЕЯТЕЛЬНОСТЬЮ СУБЪЕКТОВ МАЛОГО И СРЕДНЕГО ПРЕДПРИНИМАТЕЛЬСТВА

ИТОГИ



ЮРИДИЧЕСКИЕ ЛИЦА

СРЕДНЯЯ ЧИСЛЕННОСТЬ РАБОТНИКОВ

2020 г. **93,5** ТЫС. ЧЕЛОВЕК

2015 г. **103,6** ТЫС. ЧЕЛОВЕК

ОПЛАТА ТРУДА В СРЕДНЕМ ЗА МЕСЯЦ

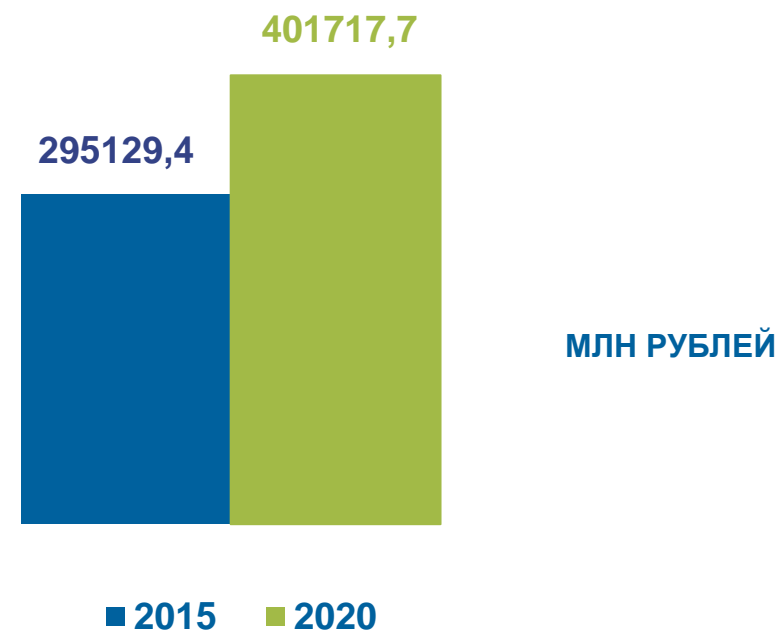
2020 г. **30 463** РУБЛЯ

2015 г. **20 162** РУБЛЯ

ВЫРУЧКА ОТ РЕАЛИЗАЦИИ ТОВАРОВ (РАБОТ, УСЛУГ)

2020 г. **401,7** МЛРД РУБЛЕЙ

2015 г. **295,1** МЛРД РУБЛЕЙ



СПЛОШНОЕ НАБЛЮДЕНИЕ ЗА ДЕЯТЕЛЬНОСТЬЮ СУБЪЕКТОВ МАЛОГО И СРЕДНЕГО ПРЕДПРИНИМАТЕЛЬСТВА



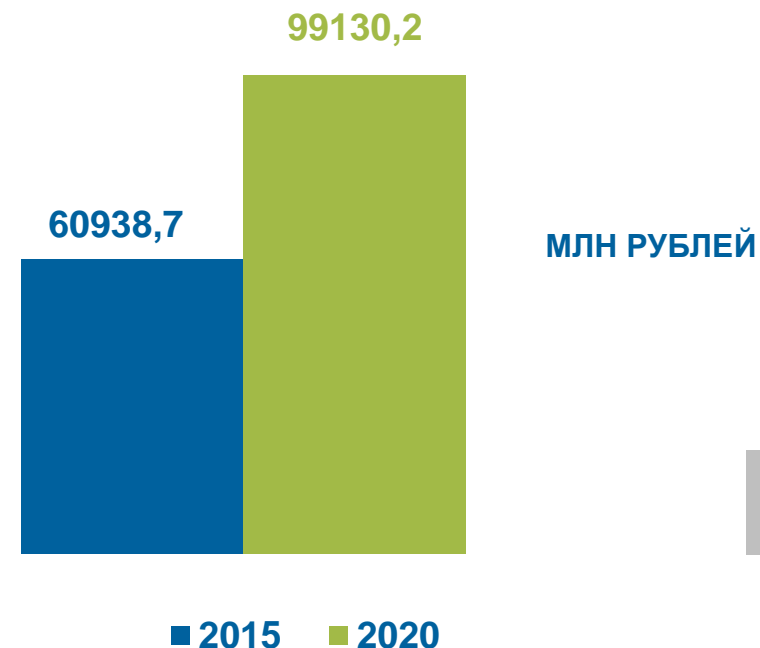
ИНДИВИДУАЛЬНЫЕ ПРЕДПРИНИМАТЕЛИ

СРЕДНЯЯ ЧИСЛЕННОСТЬ ЗАНЯТЫХ В СФЕРЕ ИНДИВИДУАЛЬНОЙ
ПРЕДПРИНИМАТЕЛЬСКОЙ ДЕЯТЕЛЬНОСТИ, ТЫС. ЧЕЛОВЕК

	2020 г.	2015 г.
ВСЕГО	31,3	41,2
В ТОМ ЧИСЛЕ		
ИНДИВИДУАЛЬНЫЕ ПРЕДПРИНИМАТЕЛИ	16,5	17,0
ПОМОГАЮЩИЕ ЧЛЕНЫ СЕМЬИ	1,5	2,4
НАЁМНЫЕ РАБОТНИКИ	12,9	21,8

ВЫРУЧКА ОТ РЕАЛИЗАЦИИ ТОВАРОВ
(РАБОТ, УСЛУГ)

2020 г.	99,1	МЛРД РУБЛЕЙ
2015 г.	60,9	МЛРД РУБЛЕЙ



ОСНОВНЫЕ ИТОГИ СХМП-2021 ПО СЕЛЬХОЗОРГАНИЗАЦИЯМ



Площадь
сельскохозяйственных
угодий

432,3 тыс. га



в том числе
посевные площади

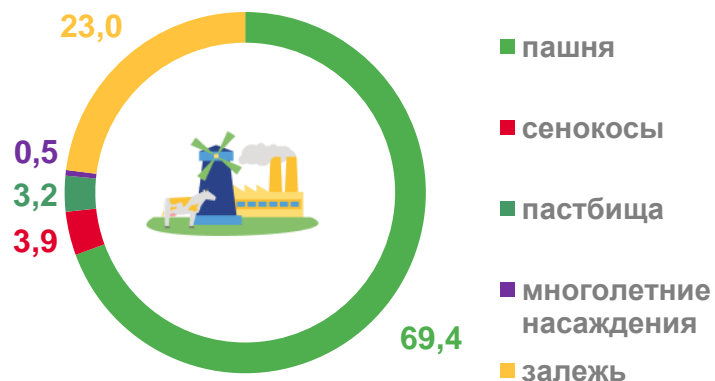
284,9 тыс. га



+5%

по сравнению с ВСХП-2016

Структура общей площади сельхозугодий по видам, %



Поголовье сельскохозяйственных животных, тыс. голов

В % к ВСХП-2016



КРУПНЫЙ РОГАТЫЙ СКОТ

219,6 ↑ **183%**



КОРОВЫ

98,7 ↑ **в 2 раза**



СВИНЬИ

66,1 ↑ **122%**



ПТИЦА

4849,2 ↑ **138%**



По поголовью коров ▲ **3 место по ЦФО**

№	Субъект Российской Федерации	СХМП-2021	+/- тыс. голов к ВСХП-2016
1	Брянская область	196,3	+47,4
2	Воронежская область	130,1	+10,1
3	Калужская область	98,7	+50,0
4	Московская область	85,6	-3,5

ОСНОВНЫЕ ИТОГИ СХМП-2021 ПО КФХ И ИП

ИТОГИ



Площадь
сельскохозяйственных
угодий

72,3 тыс. га



В том числе
посевные площади

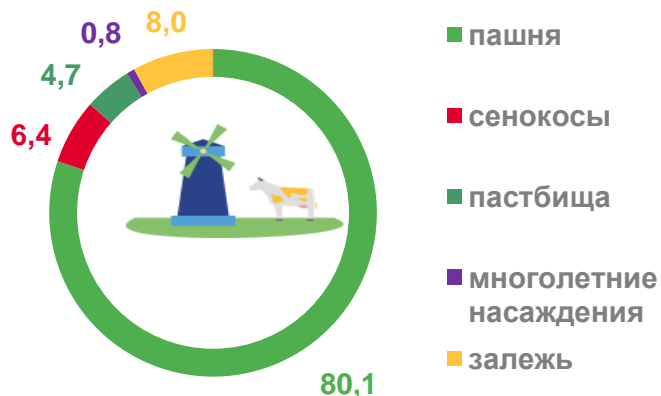
56,8 тыс. га



+27%

по сравнению с ВСХП-2016

Структура общей площади сельхозугодий по видам, %



Поголовье сельскохозяйственных животных, тыс. голов

В % к ВСХП-2016



КРУПНЫЙ РОГАТЫЙ СКОТ

13,5 ↑ **114%**



КОРОВЫ

5,7 ↑ **110%**



СВИНЬИ

33,1 ↑ **в 2,2 раза**



ПТИЦА

8,7 ↓ **97%**



По поголовью свиней **▲ 1 место по ЦФО**

№	Субъект Российской Федерации	СХМП-2021	+/- тыс. голов к ВСХП-2016
1	Калужская область	33,1	+18,2
2	Липецкая область	4,0	+0,5
3	Московская область	3,1	-0,8

ОСНОВНЫЕ ИТОГИ СХМП-2021 ПО ЛПХ*

Всего хозяйств  **184,8 тыс. ед.**

из них осуществлявших
сельхоздеятельность
в I полугодии 2021 года

100,5 тыс. ед.

Общая площадь сельхозугодий и посевная площадь
сельхозкультур, тыс. га



Площадь
сельскохозяйственных
угодий

38,0 тыс. га



В том числе
посевные площади

5,4 тыс. га

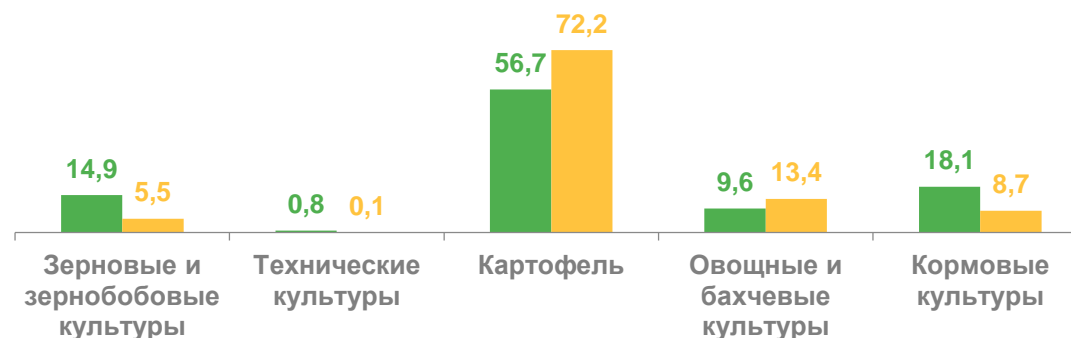


- 56% по сравнению с ВСХП-2016

В среднем на одно хозяйство:



Структура посевных площадей по видам,
в % от общей посевной площади



ВЫБОРОЧНЫЕ НАБЛЮДЕНИЯ (ОБСЛЕДОВАНИЯ)

СРОКИ
КОЛИЧЕСТВО

- ОБСЛЕДОВАНИЕ БЮДЖЕТОВ ДОМАШНИХ ХОЗЯЙСТВ → ЕЖЕКВАРТАЛЬНО **455** ДОМОХОЗЯЙСТВ
- ВЫБОРОЧНОЕ НАБЛЮДЕНИЕ СОСТОЯНИЯ ЗДОРОВЬЯ НАСЕЛЕНИЯ → ЕЖЕГОДНО **513** ДОМОХОЗЯЙСТВ
- ВЫБОРОЧНОЕ НАБЛЮДЕНИЕ РЕПРОДУКТИВНЫХ ПЛАНОВ НАСЕЛЕНИЯ → РАЗ В 5 ЛЕТ **135** ДОМОХОЗЯЙСТВ
- ОБСЛЕДОВАНИЕ ДОХОДОВ НАСЕЛЕНИЯ И УЧАСТИЯ В СОЦИАЛЬНЫХ ПРОГРАММАХ → ЕЖЕГОДНО **552** ЧЕЛОВЕКА
- ВЫБОРОЧНОЕ НАБЛЮДЕНИЕ КАЧЕСТВА И ДОСТУПНОСТИ УСЛУГ В СФЕРЕ ОБРАЗОВАНИЯ, ЗДРАВООХРАНЕНИЯ И СОЦИАЛЬНОГО ОБСЛУЖИВАНИЯ, СОДЕЙСТВИЯ ЗАНЯТОСТИ НАСЕЛЕНИЯ → РАЗ В ДВА ГОДА **455** ДОМОХОЗЯЙСТВ



● ОБСЛЕДОВАНИЕ РАБОЧЕЙ СИЛЫ	→	ЕЖЕМЕСЯЧНО	10368 ЧЕЛОВЕК
● ОБСЛЕДОВАНИЕ ИНДИВИДУАЛЬНЫХ ПРЕДПРИНИМАТЕЛЕЙ, ОСУЩЕСТВЛЯЮЩИХ ПЕРЕВОЗКУ ГРУЗОВ НА КОММЕРЧЕСКОЙ ОСНОВЕ	→	ЕЖЕКВАРТАЛЬНО (МАРТ, ИЮНЬ, СЕНТЯБРЬ, ДЕКАБРЬ)	1394 ЧЕЛОВЕКА
● ОБСЛЕДОВАНИЕ ИНДИВИДУАЛЬНЫХ ПРЕДПРИНИМАТЕЛЕЙ В РОЗНИЧНОЙ ТОРГОВЛЕ	→	ЕЖЕГОДНО (ОКТЯБРЬ)	1217 ЧЕЛОВЕК
● НАБЛЮДЕНИЕ ЗА ОБЪЕМАМИ ПРОДАЖ НА РОЗНИЧНЫХ РЫНКАХ	→	ЕЖЕКВАРТАЛЬНО (МАРТ, ИЮНЬ, СЕНТЯБРЬ, ДЕКАБРЬ)	1440 ЧЕЛОВЕК
● ОБСЛЕДОВАНИЕ СЕЛЬСКОХОЗЯЙСТВЕННОЙ ДЕЯТЕЛЬНОСТИ ЛИЧНЫХ ПОДСОБНЫХ ХОЗЯЙСТВ И ИНДИВИДУАЛЬНЫХ ХОЗЯЙСТВ ГРАЖДАН	→	5 РАЗ В ГОД (АПРЕЛЬ, ИЮЛЬ, ОКТЯБРЬ, НОЯБРЬ, ДЕКАБРЬ)	1446 ДОМОХОЗЯЙСТВ



● ОТВЕТЫ НА ОБРАЩЕНИЯ

727

- 239 ОРГАНЫ ГОСУДАРСТВЕННОЙ ВЛАСТИ
- 95 ОРГАНЫ МЕСТНОГО САМОУПРАВЛЕНИЯ
- 35 ТЕРРИТОРИАЛЬНЫЕ ОРГАНЫ
ФЕДЕРАЛЬНЫХ ОРГАНОВ ВЛАСТИ
- 285 ОРГАНИЗАЦИИ
- 73 ГРАЖДАНЕ



ИНФОРМАЦИОННО-СТАТИСТИЧЕСКИЕ МАТЕРИАЛЫ

ГОТОВЯТСЯ
К ВЫПУСКУ

● ДОКЛАДЫ	→	17	-
● СРОЧНЫЕ ИНФОРМАЦИИ ПО АКТУАЛЬНЫМ ВОПРОСАМ	→	607	28
● СБОРНИКИ И БЮЛЛЕТЕНИ	→	226	8
● ЭКОНОМИКО-СТАТИСТИЧЕСКИЕ ОБЗОРЫ	→	34	1
● ПРЕСС-РЕЛИЗЫ	→	117	4

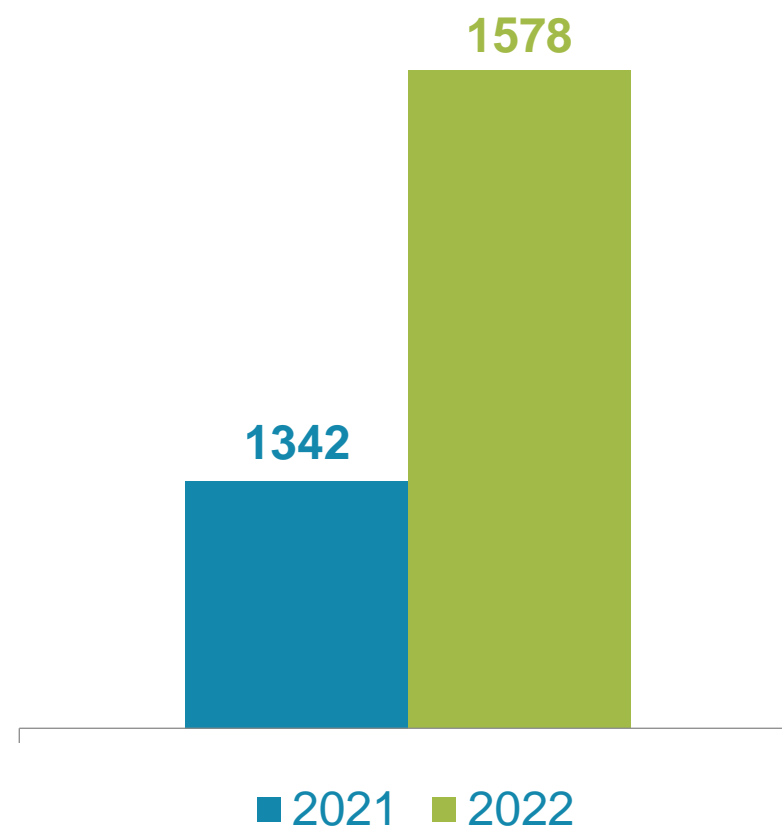


ВЗАИМОДЕЙСТВИЕ СО СМИ

● ВСЕГО
ОПУБЛИКОВАНО → 1578

● ПРЕСС - РЕЛИЗЫ → 1233

● ВИЗУАЛИЗИРОВАННЫЕ
МАТЕРИАЛЫ → 70



ВЗАИМОДЕЙСТВИЕ СО СМИ

КОЛИЧЕСТВО ПУБЛИКАЦИЙ
ПРЕСС-РЕЛИЗОВ

1233

- 294 ОТДЕЛ СТАТИСТИКИ ЦЕН И ФИНАНСОВ
- 274 ОТДЕЛ СВОДНЫХ СТАТИСТИЧЕСКИХ РАБОТ И ОБЩЕСТВЕННЫХ СВЯЗЕЙ
- 214 ОТДЕЛ СТАТИСТИКИ НАСЕЛЕНИЯ И ЗДРАВООХРАНЕНИЯ
- 130 ОТДЕЛ СТАТИСТИКИ РЫНОЧНЫХ УСЛУГ
- 100 ОТДЕЛ СТАТИСТИКИ СТРОИТЕЛЬСТВА, ИНВЕСТИЦИЙ И ЖИЛИЩНО-КОММУНАЛЬНОГО ХОЗЯЙСТВА
- 99 ОТДЕЛ СТАТИСТИКИ СЕЛЬСКОГО ХОЗЯЙСТВА И ОКРУЖАЮЩЕЙ ПРИРОДНОЙ СРЕДЫ
- 83 ОТДЕЛ СТАТИСТИКИ ТРУДА, ОБРАЗОВАНИЯ, НАУКИ И ИННОВАЦИЙ
- 39 ОТДЕЛ СТАТИСТИКИ ПРЕДПРИЯТИЙ, РЕГИОНАЛЬНЫХ СЧЕТОВ, БАЛАНСОВ, ВЕДЕНИЯ СТАТИСТИЧЕСКОГО РЕГИСТРА И ОБЩЕРОССИЙСКИХ КЛАССИФИКАТОРОВ



МЕРОПРИЯТИЯ, СО СПЕЦИАЛИСТАМИ ОГВ И ОМСУ, ПО
ВОПРОСАМ ОФИЦИАЛЬНОЙ СТАТИСТИЧЕСКОЙ
ИНФОРМАЦИИ И МЕТОДОЛОГИИ ФОРМИРОВАНИЯ
ПОКАЗАТЕЛЕЙ



ВЕБИНАРЫ КРУГЛЫЕ СТОЛЫ ОБУЧАЮЩИЕ СЕМИНАРЫ


ПЛАН → 7

ФАКТ → 14

ПЛАН 2023 → 8

ИНФОРМАЦИОННО-АНАЛИТИЧЕСКИЕ МАТЕРИАЛЫ

386



ВСЕГО
625

ИНФОГРАФИКА
239



СПАСИБО ЗА ВНИМАНИЕ!